
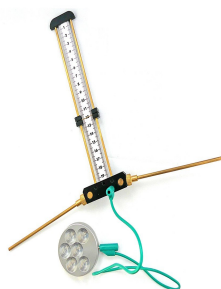




Antenne de Lecher + Livre de Dominique Coquelle

Prix du produit :

161,35 €

Galerie de produits :



Antenne de Lecher fabriquée en France pour la détection en géobiologie et en radiesthésie accompagnée du livre De D. Coquelle sur l'utilisation de l'antenne de Lecher. Modèle de qualité avec un vrai circuit d'accord des fréquences pour un travail de détection efficace. Un test de conductivité entre les deux poignées est réalisé sur chaque modèle avant expédition.

Description du produit :

Antenne de Lecher pour géobiologie et radiesthésie et soins énergétiques + Livre de Doninique Coquelle sur l'utilisation de l'antenne

1 - Antenne de Lecher

Fabrication française - Une qualité de fabrication irréprochable pour un équilibre parfait de l'outil de détection

Un test de conductivité est réalisé sur chaque modèle avant expédition. La conductivité entre les poignées permet de bénéficier d'un vrai circuit d'accord des fréquences pour un travail de détection efficace.

Cette antenne de Lecher est déjà la quatrième génération d'antennes de Lecher de notre fabricant français qui recherche constamment à en améliorer la fiabilité et la sensibilité de ses produits. Elle présente, par rapport à ses devancières, les améliorations suivantes :

- Suppression de la tige aimantée métallique sur bras creux.
- Amélioration de la continuité des énergies dans l'antenne.
- Uniformisation du laiton sur tout le dispositif. (ce qui favorise le passage des énergies)
- Installation d'un anneau de contact en laiton sur la base. (ce qui améliore la sensibilité durant l'utilisation de la massette).
- Moletage des écrous de verrouillage des tiges.

Matériel fourni :

- L'antenne de Lecher accompagné d'une notice d'emploi
- Une masse
- Un câble de 30 cm pour relier la masse à l'antenne
- Une housse de rangement orange en plastique

Le principe de base de l'antenne de Lecher :

L'antenne système LECHER :

Notre fabricant a retravaillé la conception de l'antenne Lecher avec du laiton, cela permet la libre circulation de l'énergie et bloque toute interférence. C'est déjà la quatrième génération de l'antenne Lecher, avec les améliorations suivantes : Retrait de la tige magnétique métallique sur le bras creux. Amélioration de la continuité des énergies dans l'antenne. Standardisation du laiton dans tout l'appareil. (Cela favorise le passage des énergies) Installation d'une bague de contact en laiton sur la base. (La sensibilité est améliorée lors de l'utilisation du maillet). Moletage des contre-écrous des tiges.

Elle fonctionne avec chaque bras tenu par l'opérateur qui est relié à un circuit fermé sur lequel glisse un curseur qui fait contact. L'antenne forme donc un circuit fermé qui est alimenté en énergie par l'opérateur (qui est lui-même une antenne plus ou moins sensible aux énergies cosmo telluriques). Le curseur vous permet de changer la longueur d'onde dans la bande 9 gigahertz. La règle graduée vous permet de vous positionner sur la longueur d'onde exacte souhaitée. Lorsque la boucle est fermée, l'énergie électromagnétique est convertie en un effet mécanique. L'antenne doit être maintenue en équilibre afin que la moindre impulsion provoque une perturbation de l'équilibre.

Une très faible émission dans le champ énergétique de ce qui est testé provoque la réaction et la perturbation de l'équilibre de l'antenne. Toutes les formes d'objets ou matériaux ont un champ d'énergie variable dont la composante électrique se propage à l'infini. Ce champ faible sélectionné par l'antenne, est amplifié par le corps humain qui réagit avec une impulsion extrêmement infinie qui suffit à perturber l'équilibre de l'antenne et à la faire basculer ou tourner.

Mode d'emploi :

L'antenne de lecher est un excellent outil pour diagnostiquer le niveau vibratoire des différents corps physique, éthérique, astral et mental.

Vous devez visser chaque bras à fond (sans forcer) pour que le contact puisse se faire entre le bras et l'antenne.

Position de l'antenne, le captage des ondes se fait par la base de l'antenne. Donc il

faut la tenir :

Inclinée d'environ 45° haut de l'antenne vers l'opérateur pour tester le sous-sol ou sinon horizontale, le haut de l'antenne vers l'opérateur pour tester une personne en face de vous.

Comment tenir l'antenne de Lecher ?

- Dans un premier temps, avant de commencer une recherche vous devez prendre l'antenne à deux mains, paumes vers le ciel, et la faire pivoter plusieurs fois pour décharger l'antenne.
- Puis dans un second temps, mettez vos paumes vers le haut, tenir les bras de l'antenne en plaçant le petit doigt sous le bras de l'antenne, donc vers l'intérieur de la main. Vous devez ensuite tenir l'antenne en appliquant une légère pression, tension, sur les poignets, pour amener l'antenne à la limite de la rupture de son équilibre.

Comment obtenir la réaction de l'antenne lecher ?

- Vous devez balayer lentement de gauche à droite de haut en bas ou d'avant en arrière. Ne lâchez jamais l'antenne pendant la recherche et pour relancer la recherche, vous devez redémarrer en tournant l'antenne plusieurs fois avec vos mains.

2 - Livre "L'antenne de Lecher" de Dominique Coquelle

Dominique Coquelle donne de nombreuses conférences et séminaires sur l'éveil spirituel. Depuis plus de vingt-cinq ans, il enseigne la pratique de l'antenne de Lecher. Son livre très complet vous permettra de progresser rapidement dans le maniement de cet outil fabuleux.

Résumé du livre de Dominique Coquelle "L'Antenne de Lecher":

Instrument de haute précision dans le domaine de la Médecine de l'Habitat, permettant de détecter les mailles du réseau Hartmann et toutes les sources émettrices d'ondes nocives, l'Antenne de Lecher peut également constituer un fabuleux outil thérapeutique.

Il manquait à la plus étonnante invention géobiologique un mode d'emploi fiable et précis. C'est à présent chose faite avec le livre de Dominique Coquelle, qui nous en expose, de manière claire et pratique, toutes les possibilités.

- L'historique et les principes de base de l'Antenne de Lecher sont exposés avec une rigueur quasi-scientifique.

Issue d'une parfaite connaissance de la physique micro-vibratoire elle en constitue l'un des éléments clés.

- Les graduations, les repères et ce qu'ils nous disent sur les longueurs d'ondes de nos différents organes sont indiqués de manière claire. Ces évaluations sont le fruit des travaux des plus éminents spécialistes en la matière.

- Dans le cadre du magnétisme spirituel ou de la géobiologie, cet instrument peut nous fournir des informations capitales sur l'état de santé de notre corps ou de notre lieu d'habitation. D. Coquelle nous apprend comment nous pouvons les décoder.

- Réseau Hartmann et corps énergétique, états spirituels et émotionnels, il est peu de limites à ce que l'Antenne de Lecher nous permet de mesurer.

Chaque cas de figure est examiné dans le cadre d'une utilisation " de terrain ".

Le livre de Dominique Coquelle met en relief les étonnantes possibilités de l'Antenne de Lecher et progressivement, nous initie à son utilisation dans notre vie de tous les jours. Aucun détail n'est négligé pour nous permettre une mise en pratique harmonieuse et équilibrée.